



EXTERIOR



# CATÁLOGO

2023



# FACHADAS

*Fachadas y techos VOX es una serie de soluciones profesionales para los acabados de edificios. Sirven perfectamente en caso de una metamorfosis total de edificios antiguos, pero son una solución muy buena también en caso de construcciones contemporáneas.*



Revestimiento para exteriores (fachadas) sistema de colocación (fachada ventilada) proporciona una ventilación constante del muro, por tanto, una mejora en las condiciones climáticas del interior de la vivienda, además permite poner otro tipo de aislante en las paredes lo que reforzaría aún más el confort.

# ÍNDICE

## KERRAFRONT



**MODERN WOOD** 6



**TREND** 8



**MODERN WOOD** 10



**CLASSIC** 12



**WOOD DESIGN** 14



**RUSTIC** 16

## FRONTO



20



24



26

## SOLID SYSTEM



**BRICK** 34



**SANDSTONE** 36



**STONE** 38

## PERFIL UNIVERSAL PZ-607



40

## INFRATOP



42

# KERRAFRONT

Kerrafont es un moderno revestimiento de fachadas basado estéticamente en el estilo Americano fabricado en espuma extrusionada material muy aislante térmico y acústico, resistente a impactos y a las inclemencias del tiempo (lluvia, frío calor) no requiere de ningún mantenimiento.

Kerrafont garantiza las mejores prestaciones ahorro en calefacción y aire acondicionado, preservando el interior del edificio de altas o bajas temperaturas. Asegura una buena circulación de aire, lo que evita el moho. El montaje es rápido y sencillo gracias a su elasticidad, su reducido peso y a su sencillo sistema de montaje que puede ser efectuado por cualquier profesional.

Fachadas bonitas totalmente renovadas con material totalmente reciclable y ecológico contribuye a la reducción del gasto energético y a la conservación del medio ambiente mediante el ahorro en calefacción y aire acondicionado, sistema totalmente natural.

KERRAFRONT está disponible en 6 colecciones y más de 20 colores: desde los tonos naturales y cálidos hasta la paleta de grises.

## VENTAJAS



Ahorro de tiempo y dinero en el montaje



No requiere mantenimiento



Un revestimiento ideal para el aislamiento de fachadas



Resistencia a la humedad



Resistente al impacto y grietas



Fácil de limpiar



Resistentes a las plagas



Un revestimiento ideal para el aislamiento de fachadas



Fachada Ventilada



10 años de garantía

**MANUAL  
INSTALACIÓN**



**FICHAS  
TECNICAS**



**VIDEO  
INSTALACIÓN**



## DATOS TÉCNICOS



Revestimientos Kerrafont están formados en la tecnología bicapa Kerracore que utiliza la última tecnología e ingeniería de procesos.

1. **La capa superior (PVC duro):**
  - resistente a los golpes y arañazos,
  - los modificadores especiales en tecnología Ultra-Therm y los llamados "pigmentos fríos" utilizados en el procedimiento de tinción de la capa superior, garantizan la mejor en el mercado: resistencia a altas temperaturas y estabilidad de color.
  - es el portador de color y estructura única de la madera.
2. **Segundo núcleo (espuma de PVC):**
  - alta densidad y homogeneidad,
  - como resultado, el producto tiene una estabilidad dimensional y resistencia mecánica.

Tecnología Kerracore ofrece una excepcional resistencia de los productos a los factores tales como las condiciones meteorológicas extremas, humedad, bacterias u hongos.

### **SISTEMA CONNEX:**

KERRAFRONT CONNEX – CONECTANDO SIN CONECTORES

Patentado\*, método innovador de conexión de paneles de revestimiento en la longitud. Las placas de este sistema tienen una longitud de 2,95 m y ganchos especiales incorporados en cada extremo, por lo que su instalación es mucho más rápida y fácil y no requiere componentes adicionales. Como resultado, las conexiones del sistema CONNEX son casi invisibles en la superficie de la pared y no hay partes que sobresalen.

A partir de ahora CONNEX establece un nuevo estándar en el campo de la estética y la facilidad de instalación.

\* Patente Europea presentada

# MODERN WOOD

Los paneles MODERN WOOD tienen acabados mate, diseño de la estructura de la madera prensada y están disponibles en 7 colores.

## UNIÓN CONNEX




**Lama doble FS-302**  
 Largo: 2950 mm  
 Ancho total: 372 mm  
 Ancho útil: 332 mm  
 Caja: 1.958 m<sup>2</sup> / 2 Und.  
 Palet: 70.524 m<sup>2</sup>

**Lama cuádruple FS-304**  
 Largo: 2950 mm  
 Ancho total: 372 mm  
 Ancho útil: 332 mm  
 Caja: 1.958 m<sup>2</sup> / 2 Und.  
 Palet: 70.524 m<sup>2</sup>

**VIDEO  
 INSTALACIÓN**



**WHITE**  
 Lama doble FS-302



**WHITE**  
 Lama cuádruple FS-304



**IVORY**  
 Lama doble FS-302



**IVORY**  
 Lama cuádruple FS-304



**CLAYSTONE**  
 Lama doble FS-302



**CLAYSTONE**  
 Lama cuádruple FS-304



**BEIGE**  
 Lama doble FS-302



**BEIGE**  
 Lama cuádruple FS-304



**PEARL GREY**  
 Lama doble FS-302



**PEARL GREY**  
 Lama cuádruple FS-304



**QUARTZ GREY**  
 Lama doble FS-302



**QUARTZ GREY**  
 Lama cuádruple FS-304



**ANTHRACITE**  
 Lama doble FS-302



**ANTHRACITE**  
 Lama cuádruple FS-304

# KERRAFRONT

## MODERN WOOD



# TREND

TREND es una colección inspirada en la naturaleza – la piedra y los minerales. Está disponible en cuatro colores, que tienen dos variantes: STONE – con aspecto de la piedra natural y la versión SOFT – con un matiz sutil monocromático. Gracias a la posibilidad de montarla horizontal o verticalmente, ofrece la libertad de diseño y la opción de unirla con otros materiales.

## UNIÓN CONNEX



### Lama simple FS-301

Largo: 2950 mm

Ancho total: 359 mm

Ancho útil: 320 mm

Caja: 1.888 m<sup>2</sup> / 2 Und.

Palet: 73.632 m<sup>2</sup>

### VIDEO INSTALACIÓN



## STONE



**IVORY STONE**  
Lama simple FS-301



**MASTIC STONE**  
Lama simple FS-301



**PEARL GREY STONE**  
Lama simple FS-301



**ANTHRACITE STONE**  
Lama simple FS-301

## SOFT



**IVORY SOFT**  
Lama simple FS-301



**MASTIC SOFT**  
Lama simple FS-301



**PEARL GREY SOFT**  
Lama simple FS-301



**ANTHRACITE SOFT**  
Lama simple FS-301



# KERRAFRONT

## TREND



# WOOD EFFECT

La universalidad y la atemporalidad son los indicadores de esta nueva colección Wood Effect. Aquí hemos usado varias estructuras de madera, en una amplia gama de colores, que se ajustan tanto a los diseños tradicionales, como a los diseños modernos.

## UNIÓN CONNEX



**Lama Simple FS-201**  
 Largo: 2950 mm  
 Ancho total: 219 mm  
 Ancho útil: 180 mm  
 Caja: 1.062 m<sup>2</sup> / 2 Und.  
 Palet: - m<sup>2</sup>

**Lama Cuádruple FS-304**  
 Largo: 2950 mm  
 Ancho total: 372 mm  
 Ancho útil: 332 mm  
 Caja: 1.958 m<sup>2</sup> / 2 Und.  
 Palet: - m<sup>2</sup>

**VIDEO INSTALACIÓN**



NO STOCK

**MALT OAK**  
 Lama simple FS-201



STOCK

**MALT OAK**  
 Lama cuádruple FS-304



NO STOCK

**CARAMEL OAK**  
 Lama simple FS-201



STOCK

**CARAMEL OAK**  
 Lama cuádruple FS-304



NO STOCK

**ALPINE OAK**  
 Lama simple FS-201



NO STOCK

**ALPINE OAK**  
 Lama cuádruple FS-304



NO STOCK

**CONCRETE OAK**  
 Lama simple FS-201



NO STOCK

**CONCRETE OAK**  
 Lama cuádruple FS-304

# KERRAFRONT

## WOOD EFFECT



# CLASSIC

La colección Classic es la línea básica que ofrece nueve colores, de claros a oscuros. Se ajusta perfectamente tanto a unos edificios más tradicionales, como a los más modernos.

## UNIÓN CONNEX (3 m)



**Lama simple FS-201**  
 Largo: 2950 mm  
 Ancho total: 219 mm  
 Ancho útil: 180 mm  
 Caja: 1.062 m<sup>2</sup> / 2 Und.  
 Palet: - m<sup>2</sup>

## VIDEO INSTALACIÓN



**WHITE**  
Lama simple FS-201



**CREME**  
Lama simple FS-201



**BEIGE**  
Lama simple FS-201



**CLAYSTONE**  
Lama simple FS-201



**OLIVE**  
Lama simple FS-201



**LIGHT GREY**  
Lama simple FS-201



**GREY**  
Lama simple FS-201



**QUARTZ GREY**  
Lama simple FS-201



**ANTHRACITE**  
Lama simple FS-201

# KERRAFRONT CLASSIC



# WOOD DESIGN

WOOD DESIGN es una colección única en tonalidades de madera natural. Refleja fielmente su profundidad y calidez natural. Combina perfectamente la durabilidad y la belleza intemporal de la naturaleza. La colección WOOD DESIGN está disponible en paneles de lama simple (FS-201).

## UNIÓN CONNEX (3 m)



Lama simple FS-201  
Largo: 2950 mm  
Ancho total: 219 mm  
Ancho útil: 180 mm  
Caja: 1.062 m<sup>2</sup> / 2 Und.  
Palet: - m<sup>2</sup>

## VIDEO INSTALACIÓN



NO STOCK

**GRAPHITE**  
Lama simple FS-201



NO STOCK

**SILVER GREY**  
Lama simple FS-201



NO STOCK

**GOLDEN OAK**  
Lama simple FS-201

# KERRAFRONT

## WOOD DESIGN



# RUSTIC

Gracias a la tecnología Colorblend en colores Rustic, cada panel es único..

## UNIÓN CONNEX



**Lama simple FS-201**  
 Largo: 2950 mm  
 Ancho total: 219 mm  
 Ancho útil: 180 mm  
 Caja: 1.062 m<sup>2</sup> / 2 Und.  
 Palet: - m<sup>2</sup>

**Lama doble FS-202**  
 Largo: 2950 mm  
 Ancho total: 371 mm  
 Ancho útil: 332 mm  
 Caja: 1.958 m<sup>2</sup> / 2 Und.  
 Palet: - m<sup>2</sup>

## VIDEO INSTALACIÓN



NO STOCK

**TAWNY**  
 Lama simple FS-201




NO STOCK

**TAWNY**  
 Lama doble FS-202



NO STOCK

**AQUA**  
 Lama simple FS-201




NO STOCK

**AQUA**  
 Lama doble FS-202



NO STOCK

**SKY**  
 Lama simple FS-201



NO STOCK

**SKY**  
 Lama doble FS-202



# KERRAFRONT

## RUSTIC



## FS-201

Lama simple: Series Wood Efect, Classic, Rustic

2 Opciones de largo:

- 2.95 m (Sistema CONNEX): Caja 1.062 m<sup>2</sup> / 2 Und
- 6 m (Sistema estándar): Caja 2.16 m<sup>2</sup> / 2 Und



## FS-202

Lama doble: Series Classic, Retro, Rustic

Largo solo disponible para lo detallado en las series:

- 2.95 m (Sistema CONNEX): Caja 1.958 m<sup>2</sup> / 2 Und
- 6 m (Sistema estándar): Caja 3.984 m<sup>2</sup> / 2 Und



## FS-301

Lama simple: Serie Trend

2 Opciones de largo:

- 2.95 m (Sistema CONNEX): Caja 1.888 m<sup>2</sup> / 2 Und
- 6 m (Sistema estándar): Caja 3.84 m<sup>2</sup> / 2 Und



## FS-302

Lama doble: Serie Modern Wood

2 Opciones de largo:

- 2.95 m (Sistema CONNEX): Caja 1.958 m<sup>2</sup> / 2 Und
- 6 m (Sistema estándar): Caja 3.984 m<sup>2</sup> / 2 Und



## FS-304

Lama cuádruple: Series Modern Wood, Wood Efect

2 Opciones de largo:

- 2.95 m (Sistema CONNEX): Caja 1.958 m<sup>2</sup> / 2 Und
- 6 m (Sistema estándar): Caja 3.984 m<sup>2</sup> / 2 Und



**VIDEO  
INSTALACIÓN**



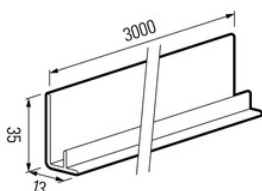
ACCESORIOS

Descripción	Dimensiones (mm)	Disposición	Und. Venta	Color
<b>FS-211 Perfil de Inicio</b>	3000 x 35 x 13	Stock*	Pieza	A juego
<b>FS-222 Esquinera Universal (Dos partes)</b>	3000 x 55/40 x 17	Stock*	Pieza	A juego
<b>FS-251 Perfil Universal U</b>	3000 x 38 x 24 x 19	Stock*	Pieza	A juego
<b>FS-252 Remate de coronación (Dos partes)</b>	3000 x 50/48 x 21	Stock*	Pieza	A juego
<b>FS-261 Remate perforado</b>	3000 x 38 x 24 x 19	Stock*	Pieza	A juego
<b>FS-262 Remate de coronación ventilado (Dos partes)</b>	3000 x 60/50 x 21	Stock*	Pieza	A juego
<b>SV-11,5 Perfil de ventilación inferior</b>	3050 x 44 x 40	Stock*	Pieza	A juego
<b>FS-282 Perfil de unión (Dos partes)</b>	3000 x 60 x 21	Stock*	Pieza	A juego

\* Los complementos en Stock van a juego con los modelos estocados

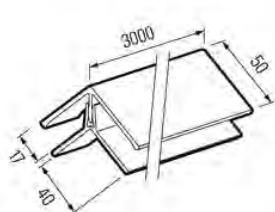
**FS-211**

Pack 10 Uds – 30 ml



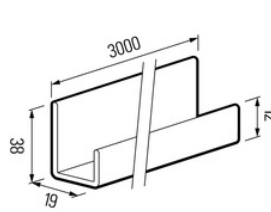
**FS-222**

Pack 1 Ud – 3 ml



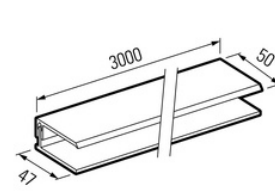
**FS-251**

Pack 5 Uds – 15 ml



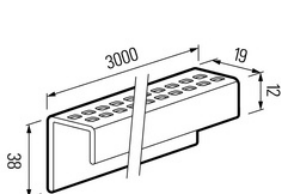
**FS-252**

Pack 1 Ud – 3 ml



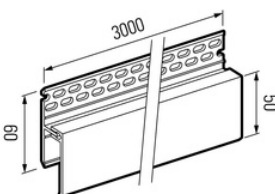
**FS-261**

Pack 1 Ud – 3 ml



**FS-262**

Pack 1 Ud – 3 ml



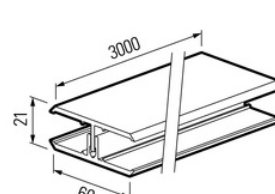
**SV-11,5**

Pack 1 Ud – 3 ml



**FS-282**

Pack 1 Ud – 3 ml



## SISTEMA MAX 3 Y FRONTO: UN ESPECIALISTA EN CONDICIONES EXTREMAS.

MAX-3 SYSTEM es un sistema de fachada tecnológicamente avanzado. El uso de la innovadora TECNOLOGÍA MAX-3 de tres capas nos permitió crear un producto que se puede usar incluso en condiciones extremas.

La inspiración para crear el producto fue el revestimiento de metal: el objetivo era preservar las principales ventajas del revestimiento de metal y eliminar sus inconvenientes. Como resultado se ha desarrollado el SISTEMA MAX-3, que combina la alta resistencia y las posibilidades que ofrece la forma, el color y la estructura del material polimérico.

Los paneles del SISTEMA MAX-3 fabricados con la TECNOLOGÍA MAX-3 se caracterizan por una resistencia superior al daño mecánico, antes disponible solo cuando se usaba revestimiento metálico, y una baja expansión lineal, lo que proporciona una alta resistencia a las bajas y altas temperaturas. Al mismo tiempo, a diferencia de los revestimientos metálicos, MAX-3 SYSTEM es cómodo y fácil de manejar e instalar, no es corrosivo, no se pela ni se decolora durante el uso, por lo que no requiere mantenimiento ni pintura especializada.

El uso de MAX-3 SYSTEM es una solución ecológica: el material del que está hecho es totalmente reciclable.

La capa superior tiene un moleteado para gotas de agua. Las ranuras que forman la estructura y reflejan la estructura natural de la madera permiten el libre flujo de agua y limitan la acumulación de suciedad en la superficie de la fachada.

## VENTAJAS



Imitación de la madera natural



No requiere conservación



Montaje rápido y fácil



Montaje vertical u horizontal



Garantía de uso fiable



Resistencia a la humedad



Sistema Click



Bajo peso. Facilita el montaje y no carga la estructura.



Un revestimiento ideal para el aislamiento de fachadas

**MANUAL  
INSTALACIÓN**



**FICHA TÉCNICA**



**RESISTENCIA A LOS  
GOLPES**



**VIDEO  
INSTALACIÓN**



## DATOS TÉCNICOS



### 1. **Extensibilidad lineal limitada**

La primera capa permite limitar la sensibilidad de los paneles MAX-3 a altas y bajas temperaturas (extensibilidad lineal), lo que garantiza la estabilidad de la forma y permite el montaje independientemente de la temperatura ambiente.

### 2. **La solidez subida de choque**

la capa gorda da a los paneles del Sistema MAX-3 la solidez subida de choque y la firmeza a los impactos mecánicos

### 3. **Resistencia a la intemperie**

La tercera capa es la responsable del aspecto del producto. Es el portador del color y la estructura del panel. La resistencia reforzada a la radiación UV, así como una estructura que limita la contaminación, garantiza una excelente apariencia de la fachada durante muchos años.

# FRONTO

Los paneles FRONTO tienen acabados mate, diseño de la estructura de la madera y están disponibles en 5 colores.

Lama doble SXP06/SXPU06  
 Largo: 2950 mm  
 Ancho total: 288 mm  
 Ancho útil: 250 mm  
 Caja: 7.375 m<sup>2</sup> / 10 Und.

**VIDEO  
 INSTALACIÓN**



**Winchester Oak**  
 Lama doble SXPU06



**GOLDEN OAK**  
 Lama doble SXP06



**HONEY OAK**  
 Lama doble SXPU06

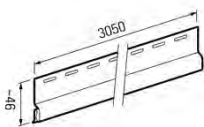


**OAK**  
 Lama doble SXP06

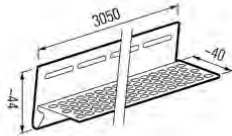


**NUT**  
 Lama doble SXP06

**SV-11**  
 3050 x 46



**SV-11,5**  
 3050 x 44 x 40



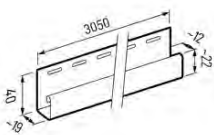
**SXP(U)-12**  
 3050 x 76 x 12



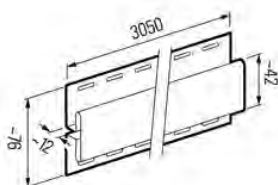
**SXP(U)-13**  
 3050 x 31 x 12



**SXP(U)-15**  
 3050 x 40 x 19 x 22



**SXP(U)-18**  
 3050 x 76 x 42



**VIDEO  
 INSTALACIÓN**



# FRONTO



# MAX-3

MAX-3 SYSTEM es cómodo y fácil de instalar, y no se corroe, pela ni se decolora.

Lama doble SXP05/SXPU05  
Largo: 3850 mm  
Ancho total: 288 mm  
Ancho útil: 250 mm  
Caja: 9.63 m<sup>2</sup> / 10 Und.

VIDEO  
INSTALACIÓN



NO STOCK

Ash  
Lama doble SXP5



NO STOCK

Beech  
Lama doble SXP5



NO STOCK

OAK  
Lama doble SXP5



NO STOCK

OAK WINCHESTER  
Lama doble SXPU5



NO STOCK

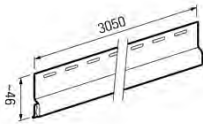
HONEY OAK  
Lama doble SXPU5



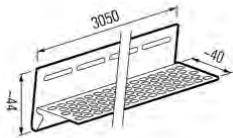
NO STOCK

GOLDEN OAK  
Lama doble SXP5

SV-11  
3050 x 46



SV-11,5  
3050 x 44 x 40



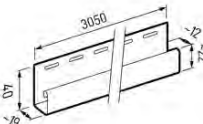
SXP(U)-12  
3050 x 76 x 12



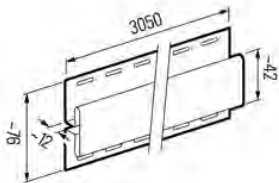
SXP(U)-13  
3050 x 31 x 12



SXP(U)-15  
3050 x 40 x 19 x 22



SXP(U)-18  
3050 x 76 x 42





# MAX-3



# VIFRONT

El revestimiento de fachada de vinilo es una solución perfecta para las fachadas de edificios. Se presenta estupendamente, dura años, es resistente a las condiciones climáticas y no requiere de conservación adicional durante toda su vida útil. Está disponible en dos líneas de color Unicolor y Nature, lo que nos ofrece unas amplias posibilidades de uso en prácticamente cada tipo de arquitectura. El producto puede servir de acabado exhaustivo de la fachada y se lo puede unir con elementos cubiertos con enlucido clásico, ladrillo o piedra.

## VENTAJAS



Ahorro de tiempo y dinero en el montaje



No requiere mantenimiento



Un revestimiento ideal para el aislamiento de fachadas



Resistencia a la humedad



Resistente al impacto y grietas



Fácil de limpiar



Resistentes a las plagas



Un revestimiento ideal para el aislamiento de fachadas



Fachada Ventilada



Respetuoso con el medio ambiente



50 años de garantía

**MANUAL  
INSTALACIÓN**



**FICHA TÉCNICA**



**VIDEO  
INSTALACIÓN**





## UNICOLOR

La colección Unicolor es una línea de los colores homogéneos más populares, que sirven perfectamente en edificios tradicionales y modernos de estructura simple

**Lama doble SV05**  
**Largo:** 3850 mm  
**Ancho total:** 288 mm  
**Ancho útil:** 250 mm

**Lama doble biselada SV01**  
**Largo:** 3850 mm  
**Ancho total:** 285 mm  
**Ancho útil:** 250 mm

**Caja:** 9.63 m<sup>2</sup> / 10 Und.  
**Palet:** - m<sup>2</sup>



**BLANCO**  
 Lama doble – SV05



**BLANCO**  
 Lama doble biselada – SV01



**CREMA**  
 Lama doble – SV05



**CREMA**  
 Lama doble biselada – SV01



**BEIGE**  
 Lama doble – SV05



**BEIGE**  
 Lama doble biselada – SV01



**GRIS CLARO**  
 Lama doble – SV05



**GRIS CLARO**  
 Lama doble biselada – SV01

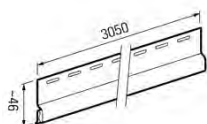


**VERDE CLARO**  
 Lama doble biselada – SV01

ACCESORIOS UNICOLOR

Descripción	Dimensiones (mm)	Disposición	Und. Venta	Color
<b>SV-11 Perfil Inicio</b>	3050 x 46	No Stock	Pack 10 Uds	A juego
<b>SV-12 Esquinera exterior</b>	3050 x 76 x 12	No Stock	Pack 6 Uds	A juego
<b>SV-13 Esquinera Interior</b>	3050 x 31 x 12	No Stock	Pack 5 Uds	A juego
<b>SV-14 Remate de Coronación</b>	3050 x 39 x 23	No Stock	Pack 5 Uds	A juego
<b>SV-15 Perfil J</b>	3050 x 40 x 19 x 22	No Stock	Pack 10 Uds	A juego
<b>SV-16 Perfil de Alero</b>	3050 x 59 x 35	No Stock	Pack 5 Uds	A juego
<b>SV-17 Perfil de Ventana</b>	3050 x 115 x 76	No Stock	Pack 5 Uds	A juego
<b>SV-18 Unión</b>	3050 x 76 x 42	No Stock	Pack 5 Uds	A juego
<b>SV-19 Perfil de Fachada</b>	3050 x 250 x 22	No Stock	Pack 5 Uds	A juego
<b>SV-20 Perfil de Fachada Grande</b>	3050 x 250 x 76	No Stock	Pack 5 Uds	A juego

SV-11



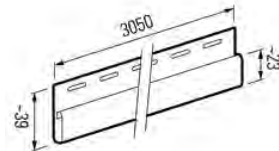
SV-12 / SVP-12



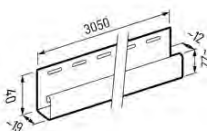
SV-13 / SVP-13



SV-14 / SVP-14



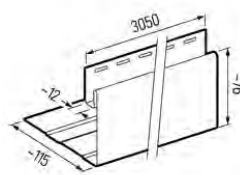
SV-15 / SVP-15



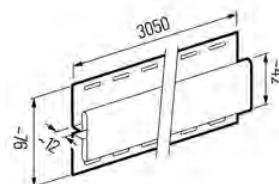
SV-16



SV-17



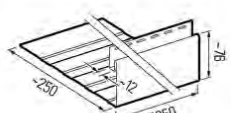
SV-18 / SVP-18



SV-19



SV-20



## NATURE

Los paneles de la colección Nature están hechos en la Tecnología de Impresión Térmica. Permite una imitación adecuada de cada material. El revestimiento de fachada hecho en esta tecnología parece madera natural y además es resistente a los daños mecánicos y los rayos solares.

### Lama doble SV05

Largo: 3850 mm

Ancho total: 288 mm

Ancho útil: 250 mm



NO STOCK

### CEDAR SILVER

Lama doble – SVP05

### Lama doble biselada SV01

Largo: 3850 mm

Ancho total: 285 mm

Ancho útil: 250 mm



NO STOCK

### MARSH OAK

Lama doble biselada – SVP01

Caja: 9.63 m<sup>2</sup> / 10 Und.

Palet: - m<sup>2</sup>



NO STOCK

### OAK SNOW

Lama doble – SVP05



NO STOCK

### WINCHESTER OAK

Lama doble – SVP05



NO STOCK

### GOLDEN OAK

Lama doble – SVP05

## ACCESORIOS NATURE

Descripción	Dimensiones (mm)	Disposición	Und. Venta	Color
SVP-12 Esquinera exterior	3050 x 76 x 12	No Stock	Pack 6 Uds	A juego
SVP-13 Esquinera Interior	3050 x 31 x 12	No Stock	Pack 5 Uds	A juego
SVP-14 Remate de Coronación	3050 x 39 x 23	No Stock	Pack 5 Uds	A juego
SVP-15 Perfil J	3050 x 40 x 19 x 22	No Stock	Pack 10 Uds	A juego
SVP-18 Unión	3050 x 76 x 42	No Stock	Pack 5 Uds	A juego



# SOLID SYSTEM

La placa de fachada Solid ha sido inspirada en los materiales naturales, que se han usado desde siempre en las fachadas de los edificios. El sistema Solid permite acabar la fachada de cualquier edificio de forma rápida y económica sin preocuparse por la conservación posterior. Los paneles son resistentes al choque, no se degradan por las condiciones atmosféricas adversas y su montaje correcto garantiza una buena ventilación de la fachada del edificio.

## VENTAJAS



Ahorro de tiempo y dinero en el montaje



No requiere mantenimiento



Un revestimiento ideal para el aislamiento de fachadas



Resistencia a la humedad



Resistente al impacto y grietas



Fácil de limpiar



Resistentes a las plagas



Un revestimiento ideal para el aislamiento de fachadas



Fachada Ventilada



Respetuoso con el medio ambiente



30 años de garantía

**MANUAL  
INSTALACIÓN**



**FICHA TÉCNICA**



**VIDEO  
INSTALACIÓN**







## BRICK

Placa que imita la forma y los colores de una pared de ladrillo tanto por la forma, como las juntas pintadas. El efecto se complementa con los acabados de una gama colorística elaborada.

Ancho total: 1125 mm  
 Ancho útil: 1000 mm  
 Altura total: 440 mm  
 Altura útil: 420 mm

Superficie útil: 0.42 m<sup>2</sup>  
 Caja: 4.2 m<sup>2</sup> / 10 Und.  
 Palet: - m<sup>2</sup>

**VIDEO  
 INSTALACIÓN**



BRISTOL



DORSET



YORK

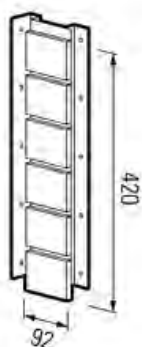


COVENTRY

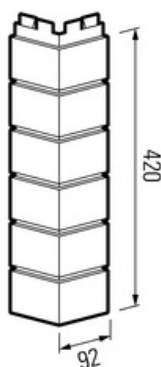


EXETER

## PERFILES DE REMATE



SB.U. PERFIL UNIVERSAL



SB.NZ ESQUINERA EXTERIOR

# SOLID SYSTEM BRICK



# SANDSTONE

Placa que imita la arenisca labrada Una estructura visible y geométrica y unos colores moderados ayudan en su aplicación en edificios modernos y rústicos.

Ancho total: 1120 mm  
 Ancho útil: 1000 mm  
 Altura total: 440 mm  
 Altura útil: 420 mm

Superficie útil: 0.42 m<sup>2</sup>  
 Caja: 4.2 m<sup>2</sup> / 10 Und.  
 Palet: - m<sup>2</sup>

**VIDEO  
 INSTALACIÓN**



NO STOCK

BEIGE



NO STOCK

CREAM



NO STOCK

LIGHT BROWN



NO STOCK

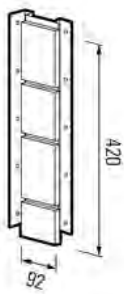
DARK BROWN



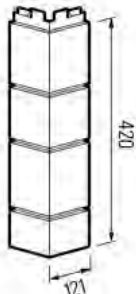
NO STOCK

LIGHT GREY

## PERFILES DE REMATE



SB.U. PERFIL UNIVERSAL



SB.NZ ESQUINERA EXTERIOR

**SOLID SYSTEM**  
**SANDSTONE**



# STONE

La estructura de los paneles imita una pared de pizarra. La gama de colores incluye los grises claro, los beige, hasta el grafito oscuro y el marrón. Cada persona encontrará su favorito.

Ancho total: 1125 mm  
 Ancho útil: 1000 mm  
 Altura total: 443 mm  
 Altura útil: 420 mm

Superficie útil: 0.42 m<sup>2</sup>  
 Caja: 4.2 m<sup>2</sup> / 10 Und.  
 Palet: - m<sup>2</sup>

**VIDEO  
 INSTALACIÓN**



NO STOCK

LIGURIA



NO STOCK

LAZIO



NO STOCK

CALABRIA



NO STOCK

UMBRIA



NO STOCK

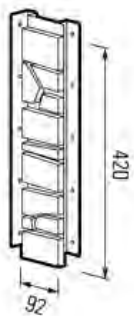
SICILY



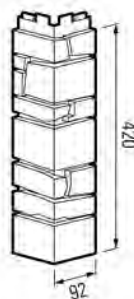
NO STOCK

TOSCANA

## PERFILES DE REMATE



SB.U. PERFIL UNIVERSAL



SB.NZ ESQUINERA EXTERIOR

# SOLID SYSTEM STONE



# PERFIL-PZ607

El perfil PZ-607 es un acabado universal que ofrece tres posibilidades de aplicación: alféizar externo, parte externa de la ventana y tablón frontal en el techo.



## VENTAJAS



No requiere mantenimiento



Fácil de limpiar



Ahorro de tiempo y dinero en el montaje



Resistencia a la humedad



Resistente a las condiciones climáticas cambiantes



Fácil de instalar



Resistencia a la radiación UV



Respetuoso con el medio ambiente

**MANUAL  
INSTALACIÓN**



**FICHA TÉCNICA**



**VIDEO  
INSTALACIÓN**



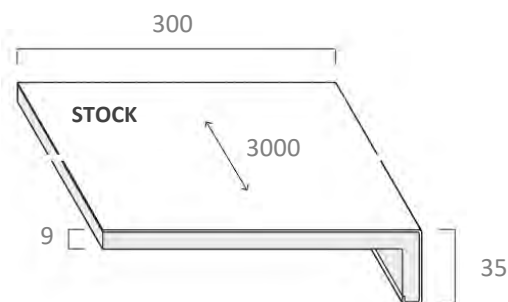


# PERFIL PZ-607

El perfil PZ-607 es un acabado universal que ofrece tres posibilidades de aplicación: alféizar externo, parte externa de la ventana y tablón frontal en el techo.

Largo: 3000 mm  
Ancho total: 300 mm

Caja: - ml / - Und.  
Palet: - m<sup>2</sup>



VIDEO  
INSTALACIÓN




BLANCO  
Perfil PZ-607

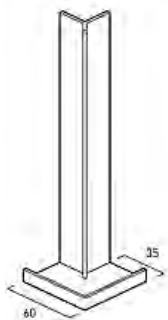
## ACCESORIOS PERFIL PZ-607

Descripción	Dimensiones (mm)	Disposición	Und. Venta	Color
NZ-607 Esquinero Exterior	402 x 60 x 35	Stock	Pack 2 Uds	Blanco
NW-607 Esquinero Interior	402 x 60 x 35	Stock	Pack 2 Uds	Blanco
L-607 Unión	402 x 40 x 39	Stock	Pack 2 Uds	Blanco
Z-607 Tapón	402 x 44 x 8	Stock	Pack 4 Uds	Blanco

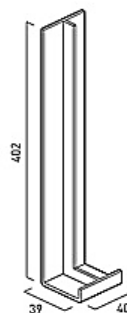
NZ-607



NW-607



L-607



Z-607



# INFRATOP

El forro de techo Infracop es una forma práctica y robusta de acabar el techo. El forro Infracop de PVC es una alternativa cómoda y económica para los elementos usados tradicionalmente de madera o metal. No requiere conservación, su montaje es fácil y rápido, es resistente a las condiciones atmosféricas y la corrosión biológica. Gracias a las perforaciones en los paneles, hemos cuidado también por una ventilación y la protección adecuadas del techo. Una gama de colores perfectamente seleccionada permite ajustarse a los elementos más habituales de las ventanas.

**GARANTÍA DE USO DE 30 AÑOS**

## VENTAJAS



Ventilación



Sistema Clic



Ahorro de tiempo y dinero en el montaje



Resistencia a la humedad



Resistente al impacto y grietas



Fácil de limpiar



Resistentes a las plagas



Un revestimiento ideal para el aislamiento de fachadas



No requiere mantenimiento



Respetuoso con el medio ambiente



30 años de garantía



Resistencia a los huracanes

**MANUAL  
INSTALACIÓN**



**FICHA TÉCNICA**



**VIDEO  
INSTALACIÓN**





# UNICOLOR

Los colores universales permiten ajustarse a los elementos de ventanas y puertas más populares y otros elementos de acabado en tu casa.

Lama SV-09/SV-08/SV-07

Largo: 2700 mm

Ancho total: 340 mm

Ancho útil: 300 mm

Caja: 8.1 m<sup>2</sup> / 10 Und.

Palet: - m<sup>2</sup>

**VIDEO  
INSTALACIÓN**



NO STOCK

**WHITE SV-09**  
Panel con ventilación oculta



NO STOCK

**WHITE SV-08**  
Panel sin perforación



NO STOCK

**WHITE SV-07**  
Panel con perforación



NO STOCK

**BROWN SV-09**  
Panel con ventilación oculta



NO STOCK

**BROWN SV-08**  
Panel sin perforación



NO STOCK

**BROWN SV-07**  
Panel con perforación



NO STOCK

**GRAPHITE SV-09**  
Panel sin perforación



NO STOCK

**GRAPHITE SV-08**  
Panel con perforación



NO STOCK

**GRAFITO SV-07**  
Panel con ventilación oculta



# NATURE

Los paneles de la colección Nature están hechos en la tecnología de impresión térmica. Permite una imitación adecuada de cada material. El forro está hecho en esta tecnología parece madera natural y además es resistente a los daños mecánicos y los rayos solares.

Lama SPV-09/SPV-08/SPV-07

Largo: 2700 mm  
Ancho total: 340 mm  
Ancho útil: 300 mm

Caja: 8.1 m<sup>2</sup> / 10 Und.  
Palet: - m<sup>2</sup>

VIDEO  
INSTALACIÓN



NO STOCK

WINCHESTER OAK SPV-09  
Panel con ventilación oculta



NO STOCK

GOLDEN OAK SPV-09  
Panel con ventilación oculta



NO STOCK

GOLDEN OAK SPV-08  
Panel sin perforación



NO STOCK

GOLDEN OAK SPV-07  
Panel con perforación



NO STOCK

NUT SPV-09  
Panel con ventilación oculta



NO STOCK

NUT SPV-08  
Panel sin perforación



NO STOCK

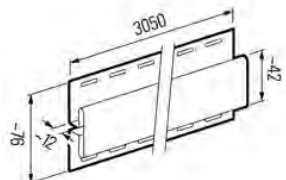
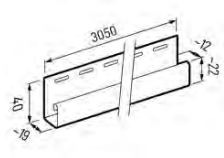
NUT SPV-07  
Panel con perforación

## ACCESORIOS INFRATOP

Descripción	Dimensiones (mm)	Disposición	Und. Venta	Color
SV-15/SVP-15 Perfil J	3050 x 40 x 19 x 22	No Stock	Pack 10 Uds	A juego
SV-18/SVP-18 Unión	3050 x 76 x 42	No Stock	Pack 5 Uds	A juego

SV-15 / SVP-15

SV-18 / SVP-18



# CALCULADORA DE FACHADA

[www.voxcreator.profile.vox.pl/](http://www.voxcreator.profile.vox.pl/)

